

Produktdatablad

Januar 2015, uppdatering

INTERNATIONELLT MASTERDOKUMENT
ENDAST AVSETT FÖR PROFESSIONELLT BRUK


W1320V

Paint Performance Enhancer Additive SPP2000

<i>Produkt</i>	<i>Beskrivning</i>
<i>SPP2000</i>	<i>Paint Performance Enhancer Additive</i>
<i>P498</i>	<i>EHS Turbo Plus</i>
<i>P190-1280</i>	<i>EHS klarlack</i>

Produktbeskrivning

SPP2000 – Paint Performance Enhancer är ett tillsatsmedel som används med P498 EHS Turbo Plus topplacker och klarlack och P190-1280 klarlack. Den har utformats för att ge en ökad vattenavstötning genom variation i ytspänningen.



Nexa Autocolor och Turbo Plus är varumärken som tillhör PPG Industries.

© 2006 PPG Industries, med ensamrätt.

Upphovsrätten till ovanstående produktnummer, som är unika, görs gällande av PPG Industries.

Scotchbrite är ett varumärke som tillhör 3M UK Plc.

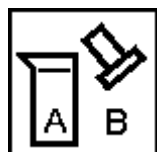
Innovating Repair Solutions

DESSA PRODUKTER ÄR ENDAST AVSEDDA FÖR PROFESSIONELLT BRUK.

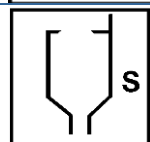
Produktrekommendationer

Detta tillsatsmedel rekommenderas endast för användning med P498 EHS Turbo Plus topplack och P190-1280 klarlack.

PRODUKTBLANDNINGSGUIDE



Topplacken (eller klarlacken) och härdaren ska blandas noggrant innan SPP2000 tillsätts. Tillsätt 10 % efter vikt av SPP2000 till P498 EHS Turbo Plus Topcoat eller 6% efter vikt till P190-1280 Clearcoat och blanda noggrant för att få en absolut homogen blandning.



Tillsätt sedan förtunning för att få rätt appliceringsviskositet enligt topplackens eller klarlackens datablad.

Alternativt kan du tillsätta SPP2000 till helt blandad och förtunnad blandning och röra om noggrant för att säkerställa att blandningen är absolut homogen.



Topplacker och klarlack som innehåller SPP2000 kan appliceras med två olika metoder.

- Applicering vid ett enda tillfälle – använd SPP2000 i blandningen.
- Applicering vid två tillfällen – använd SPP2000 **enbart i andra sprutvarvet**.

Produktappliceringsguide

Kan appliceras vid ett enda tillfälle	Blanda topplacken eller klarlacken noggrant enligt ovan med SPP2000 och se till att viskositeten är den rätta. Applicera sedan.
Tvålagersapplicering	Blanda topplacken eller klarlacken som vanligt, <i>utan</i> SPP2000, och applicera det första sprutvarvet. Låt avlufta tillräckligt mellan sprutvarven. Blanda topplacken enligt ovan med SPP2000 och applicera det andra sprutvarvet.

Omlackeringsguide

När man ska omlackera en topplack som innehåller SPP2000 är det nödvändigt att slipa topplacken eller klarlacken noggrant för att få bort minst 10 mikron av topplacken innan man lackerar om. Vi rekommenderar att man använder vått-i-vått-primer innan omlackeringen.

Nexa Autocolor och Turbo Plus är varumärken som tillhör PPG Industries.

© 2006 PPG Industries, med ensamrätt.

Upphovsrätten till ovanstående produktnummer, som är unika, görs gällande av PPG Industries.

Scotchbrite är ett varumärke som tillhör 3M UK Plc.

Innovating Repair Solutions

DESSA PRODUKTER ÄR ENDAST AVSEDDA FÖR PROFESSIONELLT BRUK.

Allmän processinformation

APPLICERING AV DEKALER PÅ EN UHS TOPPLACK ELLER KLARLACK SOM INNEHÅLLER SPP2000

Observera att det är svårt att applicera dekaler på den här typen av yta. Konventionella dekaler ska inte appliceras ovanpå lacker som innehåller SPP2000.

De enda dekaler som kan rekommenderas på dessa topplacker: **3M Scotch SC85***

Applicera inte dekaler förrän minst 3 dagar efter appliceringen av topplacken.

APPLICERING AV FÖRSEGLINGSMASSA PÅ TOPPLACK SOM INNEHÅLLER SPP2000

Det är svårt att få förseglingsmassor att fästa på topplacker som innehåller SPP2000. Rekommenderade lim/förseglingsmassor är:

Sikaflex, 221, 265, 515, 554-B, 254-B eller 553-2K.

Dessa produkter är endast avsedda för professionellt bruk och får inte användas i något annat syfte än de som anges. Informationen i det här databladet baseras på aktuell vetenskaplig och teknisk kunskap, och det är användarens ansvar att vidta alla nödvändiga åtgärder för att säkerställa att produkten är lämplig för den avsedda uppgiften.

För information om hälsa och säkerhet hänvisas till materialsäkerhetsbladet som även finns på:

http://www.ppg.com/Autocolor_MSDS

Mer information kan fås från:

Customer Service Sales Group
PPG Industries (UK) Ltd
Needham Road
Stowmarket
Suffolk IP14 2AD

Tel.: +44 (0)1449 771771

Fax: +44 (0)1449 77347

Nexa Autocolor och Turbo Plus är varumärken som tillhör PPG Industries.

© 2006 PPG Industries, med ensamrätt.

Upphovsrätten till ovanstående produktnummer, som är unika, görs gällande av PPG Industries.

Scotchbrite är ett varumärke som tillhör 3M UK Plc.

Innovating Repair Solutions

DESSA PRODUKTER ÄR ENDAST AVSEDDA FÖR PROFESSIONELLT BRUK.

Product Data Sheet

Nexa Autocolor och Turbo Plus är varumärken som tillhör PPG Industries.

© 2006 PPG Industries, med ensamrätt.

Upphovsrätten till ovanstående produktnummer, som är unika, görs gällande av PPG Industries.

Scotchbrite är ett varumärke som tillhör 3M UK Plc.

Innovating Repair Solutions

DESSA PRODUKTER ÄR ENDAST AVSEDDA FÖR PROFESSIONELLT BRUK.