

# Informace o výrobku

## ŘEDIDLO PRO ROZSTŘIK RACCORD 1.911.5405


### POPIS PRODUKTU

Raccord je ředidlo, které může být používáno pro malé opravy nezávisle na tom, zda povrch bude nebo nebude leštěn.

Používá se s liniemi Duralit Car, Premium UHS Duralit nebo s akrylovými bezbarvými laky 2K z nabídky MaxMeyer v malých opravách vícevrstvých odstínů.

Raccord je zvláště doporučovaný pro malé opravy, protože rozpouští stříkanou mlhu na okrajích opravované plochy.

### APLIKACE



#### Akrylové barvy a bezbarvé laky – bez leštění:

- Nanést jeden z plničů 2K z nabídky MaxMeyer.
- Zmatovat rovněž přilehlý povrch pomocí jemné brusné vlákny podle technického návodu příslušného produktu.
- Přetřít antistatickou utěrkou.
- Nanést dvě vrstvy laku na povrch s plničem, překračujíc několik centimetrů za tento povrch.
- Přidat ředidlo RACCORD do materiálu v pistoli (1:1) a aplikovat směs i na zmatovanou plochu.
- Poté pokrýt povrch čistým ředidlem RACCORD. Doporučuje se rozstřík směrem dovnitř a snížení množství materiálu a tlaku.



Po vyschnutí, bude-li třeba, je možné vyleštit povrch.

#### Akrylové barvy a bezbarvé laky – s leštěním:



- Nanést jeden z plničů 2K z nabídky MaxMeyer.
- Zmatovat rovněž přilehlý povrch pomocí jemné brusné vlákny podle technického návodu příslušného produktu.
- Přetřít antistatickou utěrkou.
- Nanést dvě vrstvy laku na povrch s plničem, překračujíc několik centimetrů za okraje tohoto povrchu.
- Přidat ředidlo RACCORD do materiálu v pistoli (1:1) a aplikovat směs i na zmatovanou plochu.
- Poté opětovně zředit (1:1) materiál, který zůstal v pistoli, a zopakovat proces, rozšiřujíc povrch aplikace o několik centimetrů.
- Jako poslední vrstvu nanést čisté ředidlo RACCORD. Doporučuje se rozstřík směrem dovnitř a redukce množství materiálu a tlaku.
- Po úplném vyschnutí vyleštit povrch.



	<p><b>TECHNICKÉ INFORMACE</b>            Balení: 1 litr a 5 litrů            Skladování: v suchém, chladném místě, daleko od zdrojů tepla.</p>
	<p><b>BEZPEČNOST A HYGIENA PRÁCE</b>            Prosíme číst informace o zdraví, bezpečnosti a ochraně životního prostředí v kartě charakteristiky a na nálepce produktu. Nutno rovněž používat osobní ochranné pomůcky.</p>

**Tento produkt je pouze pro profesionální použití.**

Uvedené informace slouží pouze pro informaci. Každá osoba, která použije tento produkt bez předchozího se seznámení s ním a jeho použitím, tak činí na vlastní riziko a PPG nepřebírá zodpovědnost za konečný výsledek a škody vzniklé nesprávným použitím (kromě smrti nebo újmy na zdraví zaviněnou vadnými produkty PPG). Vymíňujeme si právo na občasnou změnu informací obsažených v tomto technickém listě za základě zkušeností a stálého vývoje našich produktů.

Doby schnutí jsou průměrnými časy při teplotě 20°C. Dobu schnutí může ovlivnit síla nástřiku, vlhkost a teplota pracovního prostředí.



**MaxMeyer**

PPG Industries Poland Sp. z o. o.  
 (Oddział w Warszawie)  
 ul. Bodycha 47  
 05-816 Warszawa-Michałowice  
 Polska

Telefon: +48 22 753 03 10  
 Faks: +48 22 753 03 13  
[www.maxmeyer.com](http://www.maxmeyer.com)

**DOVOZCE DO ČR:**

**MM COLOR S.R.O**  
 V Chotejně 7  
 102 00 Praha 10  
 tel./fax.: +420 272 704 493  
[info@mmcolor.cz](mailto:info@mmcolor.cz)  
[www.mmcolor.cz](http://www.mmcolor.cz)