

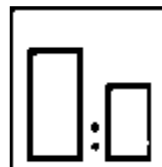
# CLEARSEALER 540

# 1.841.0204

## ΑΚΡΥΛΙΚΟ ΜΟΝΩΤΙΚΟ 2Κ - ΔΙΑΦΑΝΕΣ

Το **Clearsealer 540** είναι ακρυλικό διαφανές μονωτικό υπόστρωμα δύο συστατικών για πολλαπλές χρήσεις. Χρησιμοποιείται κυρίως για την μόνωση επιφανειών που παρουσιάζουν διαφορετική απορροφητικότητα. Λόγω της διαφάνειας του δεν είναι απαραίτητη η χρήση μονωτικής ταινίας.

Το **Clearsealer 540** χρησιμοποιείται σε βαμμένες επιφάνειες των οποίων είναι άγνωστη η φύση, για μικρές επιδιορθώσεις και βαφές διπλής οι οποίες δεν έχουν εντελώς στεγνώσει.



## ΕΠΙΦΑΝΕΙΕΣ ΕΦΑΡΜΟΓΗΣ

Πολυεστερικοί στόκοι (τριμμένοι με P360-400)

Παλιές βαφές σε καλή κατάσταση, τριμμένες με P360-400 ή ψιλό Scotch Brite, εκτός των θερμοπλαστικών βαφών

Όλα τα υποστρώματα της σειράς MaxMeyer

## ΠΡΟΕΤΟΙΜΑΣΙΑ

Καθαρίζουμε την επιφάνεια με νερό (κατά προτίμηση ζεστό) και καθαριστικό

Τρίβουμε με γυαλόχαρτο P360-400. Πλένουμε με υγρό καθαρισμού 3500

Για καλύτερη απόδοση αντισκωριακή προστασία πάνω σε λαμαρίνα εφαρμόστε 1-2 χέρια Ecorphos.




	ΥΓΡΟ ΕΠΙ ΥΓΡΟΥ	
	ΟΓΚΟΣ	ΒΑΡΟΣ
CLEARSEALER 540	1000	1000
ΚΑΤΑΛΥΤΗΣ	500	380
ΔΙΑΛΥΤΙΚΟ	250-300	150-200
ΡΕΥΣΤΟΤΗΤΑ' - DIN4, 20°C	17-19"	
ΧΡΟΝΟΣ ΖΩΗΣ	90 ΛΕΠΤΑ	

### Σημαντικό:

Το Clearsealer χρωματίζεται σε αναλογία 50% με χρώμα μονής DuralitCar Premium UHS Duralit. Σας συμβουλεύουμε τη χρήση του Clearsealer 540 υγρό σε υγρό μόνο πάνω σε παλιές βαφές **termoindurenti** και όχι σε γυμνή λαμαρίνα στις οποίες συνιστάται η χρήση ενός ασταριού πρόσφυσης (wash primer).

## ΚΑΤΑΛΥΤΕΣ - ΔΙΑΛΥΤΙΚΑ

ΚΑΤΑΛΥΤΗΣ	6000 Μεσαίος	ολικές, τμηματικές βαφές και επιδιορθώσεις πάνω από 25°C
	8000 Γρήγορος	τμηματικές βαφές και επιδιορθώσεις κάτω από 25° C, ολικές πάντα
	9000 Πολύ Γρήγορος	επιδιορθώσεις κάτω από 25°C
ΔΙΑΛΥΤΙΚΑ	4305 Πολύ γρήγορο	για μικροδιορθώσεις
	4310 Κανονικό/Γρήγορο	τμηματικές και ολικές βαφές κάτω από 25°C
	4320 Αργό	τμηματικές και ολικές βαφές και επιδιορθώσεις πάνω από 25°C



## ΕΦΑΡΜΟΓΗ

Πιστόλι

Συμβατό

L<sub>V</sub>L<sub>P</sub> ή  
αποδοτικότητα  
μεταφοράς

Μπεκ άνω δοχείο

mm 1.3-1.4

1.2-1.3

Πίεση πιστολιού (bar)

2-3

0.5-0.7

Χέρια εφαρμογής

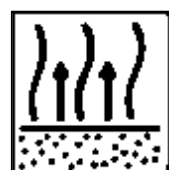
1-2

Συνιστόμενο πάχος φιλμ

25 micron

Μέγιστο πάχος φιλμ

50 micron



## ΣΤΕΓΝΩΜΑ

ΣΤΟΝ ΑΕΡΑ

Αναμονή πριν την εφαρμογή του χρώματος

20-30 λεπτά

Σημαντικό:

Όταν το ClearSealer 540 χρωματίζεται η ξήρανση επιβραδύνεται.  
Συνιστάται δυνατό στέγνωμα στους 40-50°C για 20-30 λεπτά.

## ΕΠΑΝΑΒΑΦΗ

Είναι δυνατή κατόπιν 12 ωρών από την εφαρμογή και χωρίς τρίψιμο



## ΤΡΙΨΙΜΟ

ΥΓΡΗ

P1200 (μόνο στην περίπτωση που είναι απαραίτητη ολική ξήρανση πριν την εφαρμογή του χρώματος).

## ΦΙΝΙΡΙΣΜΑ

Δέχεται τα χρώματα MAXICAR HS, DURALIT CAR, PREMIUM UHS DURALIT, BILUX, AQUAMAX BASECOAT.



## ΤΕΧΝΙΚΕΣ ΟΔΗΓΙΕΣ

Συσκευασία

1 λίτρο

Αποθήκευση

σε δροσερό και στεγνό χώρο μακριά από πηγές θερμότητας

καλυπτικότητα

13.5 m<sup>2</sup>/l έτοιμου προϊόντος για πάχος φιλμ 25 micron



## ΚΑΝΟΝΕΣ ΥΓΙΕΙΝΗΣ ΚΑΙ ΑΣΦΑΛΕΙΑΣ

Προϊόν αποκλειστικά για επαγγελματική χρήση

Συμβουλευτείτε τις οδηγίες ασφαλείας του προϊόντος MSDS.