



TEKNISK DATABLAD

SPP2050

Additive Thinner

T005V

PRODUKTBEKRIVELSE

SPP2050 Additive Thinner er en særlig baselakfortynder, der er designet til det kommercielle transportmarked. Den er designet til at give fremragende påføring af solvent baselak og til at hjælpe med at gøre Solvent baselakker kompatible med High Solids Klarlakker

SPP2050 kan bruges sammen med Nexa Autocolor P422-Line Basecoats og med PPG Deltron D7XX Line Basecoats og giver en god påføring, især på store områder. Den er designet til at give optimal ydeevne og kompatibilitet, når baselakken overmales med Nexa Autocolor P190-1400 Clearcoat eller Delfleet F8650 Clearcoat.

KOMPATIBLE PRODUKTER

PPG DELTRON® SB baselak-system

NEXA AUTOCOLOR® 2K® P422 SB baselak-system

UNDERLAG OG FORBEREDELSE

Solventbaseret baselak skal påføres over en grundet overflade. Se det tekniske datablad for baselak for info.

BLANDING




Læs venligst produktinformationsnoterne på side 2, hvis du påfører over Epoxy Primer.



Forhold efter volumen	Standard Basecoat	Aktiveret Basecoat	Aktiveret Basecoat (Pluralmix)
Deltron D7XX Basecoat	1	12	10
F8254 / F8255 Hærder		1	
F8251 Plural Mix Hærder			1
SPP2050 Additivfortynder	1	11	9
Nexa Autocolor P422 Basecoat	1	12	10
P210-7642 / 7644 Hærder		1	
P210-7606 Plural Mix Hærder			1
SPP2050 Additivfortynder	1	11	9
Pot Life	N/A	4-6 timer	4-6 timer



PÅFØRING

	Funktioner	HVLP / Konventionel	Trykfodring
	Opsætning af sprøjtepistol:		
	Luftryk:	2,0-2,5 bar	2,0-2,5 bar
	Dysetørrelse	Dysetørrelse 1,3-1,4 mm	1,0 - 1,2 mm eller tilsvarende
	Antal lag:	2-3	
		Påfør 2 enkelte lag efterfulgt af et let lag for at få et jævnt metallisk udseende. Dårlig dækkeevne eller rene farver kan kræve et ekstra lag.	
	Flash-off	Lad der gå mindst 10 minutter mellem lagene.	
		Flash-off mindst 30 minutter før påføring af P190-1400 eller F8650 klarlak.	
		Flash-off mindst 60 minutter før afdækning.	
	Tykkelse af tørfilm:	15-25 mikrometer	

PRODUKTINFORMATION

Hvis den solventbaserede baselak påføres vådt-i-vådt over en epoxyprimer, må basefarven ikke aktiveres.

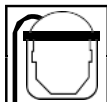
For at opnå det bedste resultat og den bedste holdbarhed skal du enten varme epoxyprimeren eller lade den lufttørre natten over, før du påfører den igen, og aktivere baselakken i henhold til anvisningerne på denne TDS.

Se anbefalingerne på den relevante Primer TDS



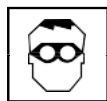
SUNDHED OG SIKKERHED

Indholdet i denne pakke skal blandes med andre komponenter, før produktet kan bruges. Før du åbner skal du være sikker på, at du forstår advarslerne på etiketterne og SDS/MSDS'erne for alle komponenterne, da blandingen vil have farerne fra alle dens dele.

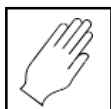


Forkert håndtering og brug, f.eks. dårlig sprøjteteknik, utilstrækkelig teknisk kontrol og/eller mangel på passende personlige værnemidler (PPE), kan resultere i farlige forhold eller skader.

Følg sprøjteudstørsproducentens anvisninger for at undgå personskade eller brand. Sørg for tilstrækkelig ventilation af hensyn til sundhed og brandfare.



Følg virksomhedens politik, produktets SDS/MSDS og åndedrætsværnproducentens anbefalinger for valg og korrekt brug af åndedrætsværn. Sørg for, at medarbejderne er tilstrækkeligt uddannet i sikker brug af åndedrætsværn i henhold til virksomhedens og myndighedernes krav.



Brug passende personlige værnemidler som f.eks. øjen- og hudbeskyttelse. I tilfælde af skade, se førstehjælpsprocedurer på SDS/MSDS.

Overhold altid alle gældende forholdsregler, og følg god sikkerheds- og hygiejnepraksis.

Bemærk: Sprøjtepistoler, pistolkopper, opbevaringsbeholdere osv. skal rengøres grundigt efter hver brug med et PPG-opløsningsmiddel til generelle formål eller fortynder.

Se sikkerhedsdatablad og etiketter for yderligere sikkerhedsoplysninger og håndteringsanvisninger.

Vigtigt: Før du åbner pakkerne, skal du være sikker på, at du forstår advarslerne på etiketterne på alle komponenter, da blandingen vil have farerne fra alle dens dele. Forkert sprøjteteknik kan resultere i en farlig tilstand. Følg instruktionerne fra producenten af sprøjteudstyret for at undgå personskade eller brand. Følg anvisningerne for brug af åndedrætsværn. Brug øjen- og hudbeskyttelse. Overhold alle gældende forholdsregler.

DETTE PRODUKT ER KUN TIL PROFESSIONEL BRUG

Oplysningerne i dette ark er kun vejledende. Enhver person, der bruger produktet uden først at foretage yderligere undersøgelser af produktets stabilitet til det tilsigtede formål, gør det på egen risiko, og vi kan ikke påtage os noget ansvar for produktets ydeevne eller for tab eller skader (bortset fra død eller personskade som følge af vores uagtsomhed), der opstår som følge af en sådan brug. Oplysningerne i dette ark kan ændres fra tid til anden i lyset af vores erfaring og vores politik om løbende produktudvikling. De angivne tørretider er gennemsnitstider ved 20 °C. Filmtykkelse, luftfugtighed og butikstemperatur kan alle påvirke tørretiden.

FOR YDERLIGERE INFORMATION KONTAKT VENLIGST:

PPG Industries (UK) Limited Auto Refinish
Customer Service and Sales Group,
Needham Road
Stowmarket, Suffolk
IP14 2AD, England
Tlf: 01449 771771